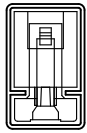
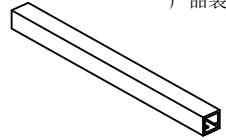


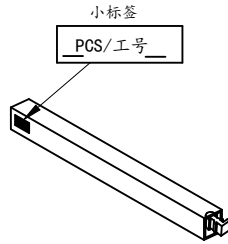
# HSF



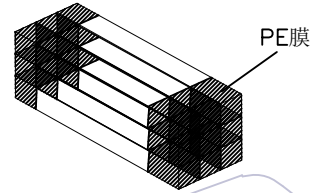
3810-XXXXNXN01 (无定位耳)  
产品装管示意图



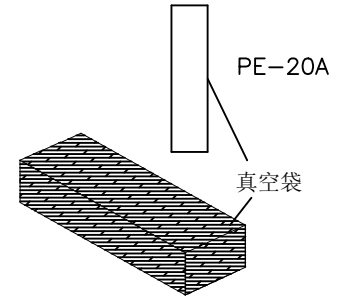
No: 1  
产品装入真空管内SG-B65  
(600mm方型真空管)



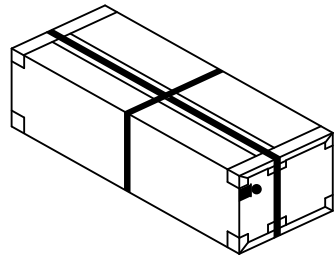
No: 2  
塞塑胶塞



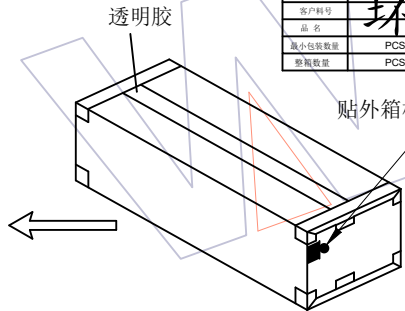
No: 3  
20管为一扎(不用摆),先用PE膜固  
定每扎真空管两端,包住两端利角,  
以防划破胶袋



No: 4  
将包扎好的真空管(4扎)装入真  
空袋PE-20A,外加2包干燥剂,机台  
抽真空



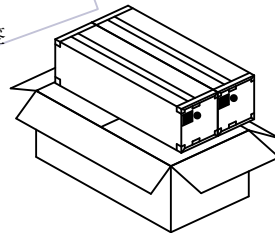
No: 8  
打包装带



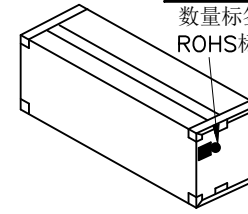
No: 7  
封箱及贴标签于外箱侧面的左上角

WCON 唯峰五金电子有限公司		3	
成品标示单		HSF	
WCON料号	环保		
客户料号	ROHS		
品名	PCS 日期	年	月
最小包装数量	PCS 制单号	日	

贴外箱标签及ROHS标签



No: 6  
内箱放入外箱(2内箱/外箱,160管/外箱)  
外箱规格:CTN-10C(双坑台湾黄纸  
65\*33\*19cm)



No: 5  
将抽真空的产品,放入内箱.  
(80管/内箱),封箱及贴标签于  
内箱侧面的左上角.内箱规格:  
CTN-10A(63\*15\*17CM)

数量	日期	ROHS
品名		
数量		

数量标签及  
ROHS标签

2.54mm刺破式筒牛无定位耳							
规格	真空管 装数量	每内箱 装数量	每外箱 装数量	规格	真空管 装数量	每内箱 装数量	每外箱 装数量
06P	32	2560	5120	36P	10	800	1600
08P	28	2240	4480	38P	9	720	1440
10P	24	1920	3840	40P	9	720	1440
12P	22	1760	3520	42P	9	720	1440
14P	20	1600	3200	44P	8	640	1280
16P	18	1440	2880	46P	8	640	1280
18P	17	1360	2720	48P	8	640	1280
20P	16	1280	2560	50P	7	560	1120
22P	15	1200	2400	52P	7	560	1120
24P	14	1120	2240	54P	7	560	1120
26P	13	1040	2080	56P	7	560	1120
28P	12	960	1920	58P	6	480	960
30P	11	880	1760	60P	6	480	960
32P	11	880	1760	62P	6	480	960
34P	10	800	1600	64P	6	480	960

- 说明:
1. 产品如图所示形态放入真空管
  2. 注意各标签样式,位置及方向的一致性
  3. 打外箱包装带时需注意,打为十字型.

变更记事

A1	2016/11/10	更换真空管,更改包装数量	变更	核准	零件图	X.	±0.50	颜色 COLOR	—	SCALE	fit	WCON WCON Hardware Electronics Co.,Ltd	料号 PART NO. 3810-XXXXNXN01			
	A0	2015/05/20				NEW	X.X		±0.20	材质 MATERIAL	—			UNIT	mm	
							X.XX		±0.10	设计 DESIGN	徐素荣			2016/11/10	SIZE	A4
							X.XXX		±0.05	审核 CHECK	—			—	SHEET	1/1
							Angle		—	核准 APPROVE	—			—	PROJ.	—
版次 REV	日期 DATE	变更说明 MODIFICATION DESCRIPTION	变更 CHANGE	核准 APPROVE	DIM	TOL	颜色 COLOR	—	SCALE	—	品名 TITLE:	2.54mm刺破式筒牛无定位耳 包装规范				