
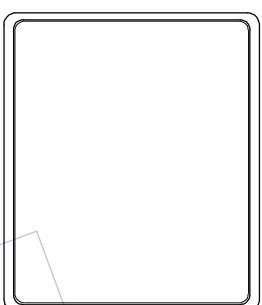


产品放置示意图




No. 1

产品装入真空盒内, 110PCS/Tray
真空盒底规格: SB-18A0 (310*265*9.5mm)



No. 2

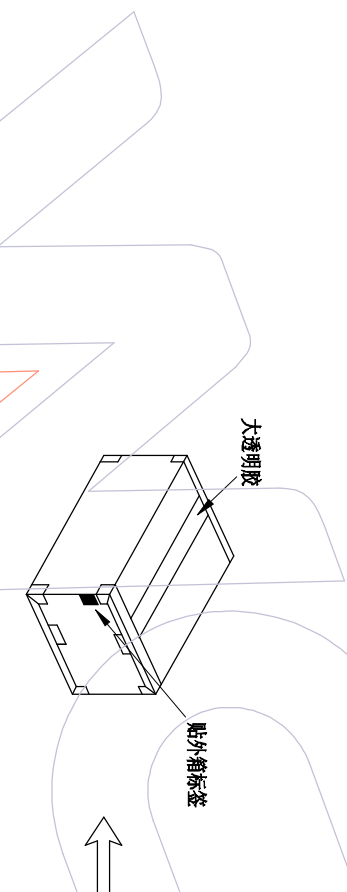
盖上盒盖并在四周订上订书钉
真空盒盖规格: SB-18B0 (310*265*9.5mm)



No. 3

贴标签于真空盒左上角

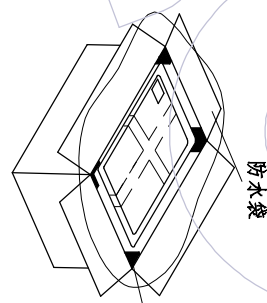
数量标签



No. 4

大透明胶

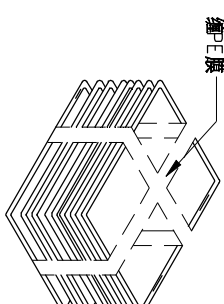
贴外箱标签



No. 5

防水袋

纸护角



No. 6

PE膜

- 说明:**
1. 产品如图所示型态放入真空盒
 2. 注意各标签样式、位置及方向的一致性;
 3. 标签如客户有特殊要求, 则按客户要求黏贴;
 4. 打外箱包装带时需注意, 打为十字型;
 5. 如有空隙, 需用填充物填充

纸箱内需套防水袋, 再将真空盒装入纸箱
(1扎/箱, 1980PCS/箱) 加一包干燥剂后封口,

四周各放置一个纸护角(CTN-1021)

纸箱规格: CTN-69 (33*28*23cm)

18盒为一扎, 上下各放一块纸护板
再用PE膜缠绕成十字形

变更记录		变更说明		变更		零件图		颜色		SCALE		料号		品名		
版本 REV	日期 DATE	变更 MODIFICATION	说明 DESCRIPTION	变更 CHANGE	核准 APPROVE	变更 DIM	TOL	COLOR	材质 MATERIAL	设计 DESIGN	审核 CHECK	核准 APPROVE	UNIT	SIZE	SHEET	TITLE:
A0	2023/12/23	NEW				X	±0.50	±0.20		陈永丽			mm	A4	1/1	料号 PART NO. MJE06P-3004RXX01 (W)
						X	±0.10	±0.05		2023/12/23						3.0mm同服电机06系列电源 4P 90度DIP板端插座 盒装规范