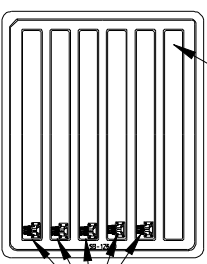
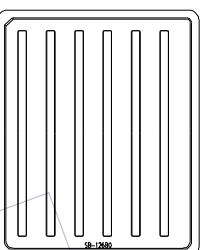


固定主体，避免侧翻，密封时需用60SET/Tray



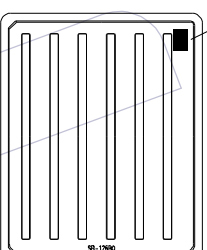
No. 1

将产品如上图装入真空盒内，60SET/Tray  
真空盒内空隙处需用泡棉填充  
真空盒底规格：SB-126A0(330\*270\*19, 6mm)



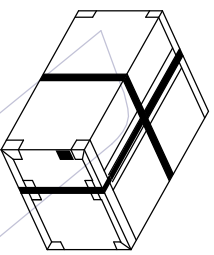
No. 2

盖上盒盖扣位配合紧密时无需订书钉  
真空盒盖规格：SB-126B0(330\*270\*19, 6mm)



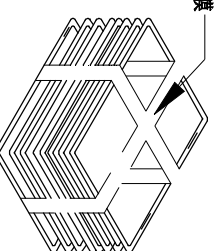
No. 3

贴标签于真空盒左上角

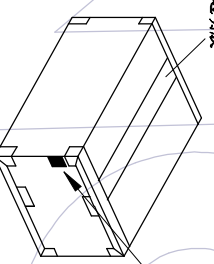


No. 4

12盒为一扎，上下各放一块纸护板  
再用PE膜缠绕成十字形

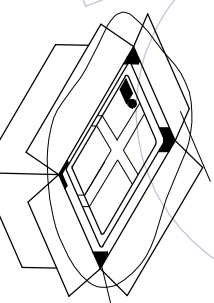


No. 4

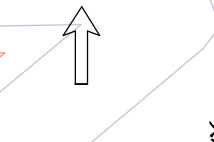


No. 5

纸箱内需套防水袋，再将真空盒装入纸箱  
(1扎/箱，720PCS/箱)加一包干燥剂后封口，  
四周各放置一个纸护角CTN-J022  
纸箱规格：CTN-03K(35.5\*28.5\*35)

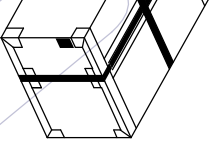
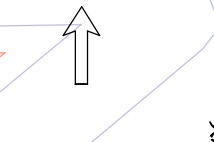


CTN-J022



No. 6

大透明胶  
封箱及贴标签于纸箱侧面的左上角



No. 7

说明：

1. 产品如图所示状态放入真空盒
2. 注意各标签样式、位置及方向的一致性；
3. 标签如客户有特殊要求，则按客户要求黏贴；
4. 打外箱包装带时需特别注意，打为十字型，另出国内客户，未打包装带。
5. 如有空隙，需用填充物填充
6. 未尽事宜依交货注意事项包装

变更记录		变更说明		变更		零件图		颜色		SCALE		料号 PART NO.		品名 TITLE:		
版本 REV	日期 DATE	变更说明 MODIFICATION DESCRIPTION	变更 CHANGE	核准 APPROVE	DIM	TOL	±	°	COLOR	材质 MATERIAL	UNIT	mm	WCON ELECTRONICS (GUANGDONG) CO., LTD	MJE06E-2007XX01 (W)		
A0	2023/12/26	NEW			X	±0.50	±0.50	±0.20	材料		mm		WCON ELECTRONICS (GUANGDONG) CO., LTD		MJE06E-2007XX01 (W)	
					X	±0.10	±0.10	±0.05	设计 DESING	苏 珊	SHEET	A4			2.0mm何服电阻06E系列编码器 71-插头外壳组件-4件套 盒装规格	
					X	±0.05	±0.05	±0.05	审核 CHECK		SHEET	1/1				
					X	±0.05	±0.05	±0.05	核准 APPROVE		PROJ					